


















Nota a los padres: Rellenen las casillas del mes y de los días y coloquen este calendario en la nevera. Luego animen a sus hijos a que hagan una actividad cada día.

Calendario diario de lectura y escritura

(EDICIÓN INTERMEDIA)











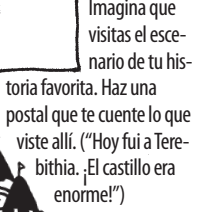











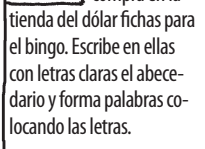




M E S

DOMINGO	LUNES	MARTES	MIÉRCOLES	JUEVES	VIERNES	SÁBADO
<p>Haz una lista de materiales de lectura que empiecen con una letra distinta del abecedario (autobiografía, crónica, guía de viajes, novela). Lee una cada semana de este mes.</p> 	<p>Pídele a alguien que te diga cinco nombres al azar (velero, oso, guitarra, casa, calabaza). ¿Puedes escribir un cuento que incluya todas esas palabras?</p> 	<p>Escribe un mensaje para un miembro de tu familia en un tablero blanco o un cuaderno. ("Mamá, gracias por la cena". "¡Buena suerte con el examen, Matt!")</p>	<p>Portumos inventa con un familiar una historia que empiece con "Recuerdas cuando nosotros... (nos perdimos, construimos una casa en un árbol)". Usen voces dramáticas y representen las partes más emocionantes.</p> 	<p>Ilustra un par de palabras que rimen para que otro las adivine. Por ejemplo, podrías dibujar el sol brillando sobre las flores ("flor calor").</p> 	<p>Organiza un intercambio de revistas con una amiga. Préstenselas y devuélvelas cuando terminen de leerlas.</p> 	
<p>Imagina que eres famoso y escribe una entrada de la enciclopedia sobre ti mismo. <i>Ejemplo:</i> "Jon Jones batió el récord del mundo al marcar el mayor número de goles en un partido de fútbol..."</p> 	<p>Elijan por turnos y en secreto un libro y dibujen pistas para que la otra persona lo adivine. <i>Ejemplo:</i> un conejo y una taza de té para <i>Alicia en el País de las Maravillas</i> (Lewis Carroll).</p> 	<p>Practica la ortografía usando el Lenguaje Americano de Señas. Busca el abecedario en la red o en un libro (prueba con <i>Sign Language for Kids</i> de Lora Heller).</p> 	<p>Celebra el cumpleaños de un escritor leyendo uno de sus libros. Busca en la red qué autores nacieron este mes.</p> 	<p>Escribe una carta a una compañía que fabrica un producto que tú usas (guante de béisbol, plastilina). Explicales por qué te gusta.</p> 		
<p>Inventa nombres descriptivos para tus colores favoritos. <i>Ejemplos:</i> naranja de cono de tráfico, azul de cielo nocturno, blanco de bola de nieve.</p> 	<p>Usa una foto para practicar la inferencia (leer entre líneas). ¿En qué piensan las personas de la foto? ¿Cómo lo sabes?</p> 	<p>Haz de ventrílocuo. Lee un libro de chistes y usa una marioneta hecha con un calcetín para decir la frase divertida sin mover los labios.</p>	<p>Un acrónimo es una palabra formada por las primeras letras de las palabras que representa (NASA = National Aeronautics and Space Administration). Encuentra cinco acrónimos en el periódico y averigua qué significan.</p> 	<p>Representa las palabras del título o la acción del libro. La persona que lo adivine se encarga de representar uno para ti.</p> 	<p>Escribe los nombres de 10 objetos que veas (termostato, computadora, almohada) y dile a un amigo que haga lo mismo. Observen la lista del otro durante un minuto e intenten escribir las palabras que recuerden.</p>	
<p>Hojea un libro de citas y escribe tus favoritas en una cartulina. <i>Ejemplo:</i> "Hoy fue bueno. Hoy fue divertido. Mañana será otro día." (Dr. Seuss)</p> 	<p>Para saber si debe escribir en inglés <i>their</i> o <i>there</i>, recuérdale a su hijo que "there" contiene en sí "here". Sugíerale que use la frase "here or there" para recordar que "there" hace referencia a lugares.</p> 	<p>En la tienda de ultramarinos túrnense señalando alimentos con tres o más sílabas (naranja, macarrones, tomate). ¿Quién puede encontrar el producto que tenga más sílabas? Juega a charadas de libros.</p>	<p>Haz una lista con los cumpleaños de tus amigos en una libreta pequeña. Usa tu libreta de cumpleaños para acordarte de hacer tarjetas para tus amigos en su día especial.</p> 	<p>Recubre una caja de zapatos con una cartulina, corta una ranura en la tapa y escribe encima "Sugerencias familiares". Pídele a todos que contribuyan sus sugerencias y léanlas a la hora de la cena una vez por semana.</p> 		
<p>Coloca ocho fichas de Scrabble boca arriba. Con lápiz y papel, vean quién puede hacer la palabra más larga usando sólo esas letras.</p> 	<p>Mientras lees, anota las palabras nuevas que encuentres y búscalas en el diccionario. Luego usa marcadores de colores distintos para escribirlas en una "nube": en vertical, en horizontal y en diagonal.</p> 	<p>Haz una lista de cosas que puedes hacer a diario para ayudar al medio ambiente (tomar duchas más breves, caminar a la escuela). Colócala en la nevera.</p> 	<p>Lee un artículo de periódico sobre otro país. Cuéntale a alguien tres cosas que has aprendido sobre ese país (nombre de una ciudad, el clima).</p> 	<p>Elige un sitio en secreto (Marte) para que lo adivine otra persona. Digan palabras que se relacionen con el sitio (rojo, rocoso, seco) hasta que la otra persona lo adivine. Luego, cambien sus papeles.</p> 		

Nota a los padres: Rellenen las casillas del mes y de los días y coloquen este calendario en la nevera. Luego animen a sus hijos a que hagan una actividad cada día.

Calendario diario de lectura y escritura

(EDICIÓN INTERMEDIA)

MES						
DOMINGO	LUNES	MARTES	MIÉRCOLES	JUEVES	VIERNES	SÁBADO
<p>Inventa una historia sobre una pintura famosa. Puedes encontrar pinturas en libros de la biblioteca o en los sitios web de museos (<i>metmuseum.org</i>, <i>nga.gov</i>).</p> 	<p>Colecciona recetas que usen tu ingrediente favorito (ensalada de fresas, batido de fresas, pastel de queso con fresas). Consulta revistas, sitios web y libros de cocina para encontrar nuevas recetas.</p> 	<p>Abre al azar un diccionario y cuenta el número de palabras que reconoces en una página. Aprende tres palabras nuevas.</p> 	<p>Piensa qué negocio te gustaría empezar. Diseña una tarjeta de presentación con tu eslogan. <i>Ejemplo:</i> "Pete: Cuidado de Perros. ¡Los cuidamos para que usted disfrute!"</p> 	<p>Imagina que estás haciendo una película de tu libro favorito. Elije un actor para interpretar cada personaje basándote en las descripciones del libro.</p> 	<p>Escribe palabras del vocabulario que tienes que aprender en papelitos adhesivos y colócalos al azar en espacios de un tablero de juegos. Si al jugar llegas a una palabra y la usas correctamente en una frase, te ganas un turno extra.</p> 	
<p>Haz una búsqueda de palabras en papel cuadriculado escondiendo tus palabras entre letras colocadas al azar. Pídele a un amigo que haga otra para ti e intercámbiense los rompecabezas.</p> 	<p>Juega a un juego como Scrabble, Boggle o Upwords. Ten a mano un diccionario para buscar palabras y desafiar a otro jugador.</p> 	<p>Elige un libro por capítulos para leerlo con un amigo. Planeen una reunión dentro de dos semanas para comentarlo y a leer!</p> 	<p>Imagina que visitas el escenario de tu historia favorita. Haz una postal que te cuente lo que viste allí. ("Hoy fui a Terenithia. El castillo era enorme!")</p> 	<p>Imagina que visitas el escenario de tu historia favorita. Haz una postal que te cuente lo que viste allí. ("Hoy fui a Terenithia. El castillo era enorme!")</p> 	<p>Escribe tus palabras del vocabulario en tiras de papel. A continuación, ordena las palabras de varias maneras (por sonido vocálico, número de sílabas o parte del lenguaje).</p> 	
<p>Coloca un frasco en un lugar céntrico de tu casa para que tu familia lo llene de chistes escritos en tiras de papel. Cuando necesiten reírse, ¡saque una tira y léanla en voz alta!</p> 	<p>Escribe palabras en inglés que terminen con cada letra del abecedario (area, cab, optimisti). ¿Cuántas letras puedes usar como final de palabra?</p> 	<p>Crear un mural sobre una historia. Pinta tres escenas de un libro: una del comienzo, otra del centro y una tercera del final. Usa tu mural para contarle a alguien la historia.</p> 	<p>Escribe una historia en jeroglíficos (contándola con palabras y con símbolos). Para una historia de miedo podrías sustituir las palabras luna, búho y casa con dibujos.</p> 	<p>Escribe incorrectamente una palabra en inglés (<i>trampoline</i>) y pídele a alguien que la escriba correctamente (<i>trampolín</i>). A continuación, que esa persona escriba incorrectamente una palabra para que la corrija tú.</p> 		
<p>Lee un manual que te enseñe a hacer algo como <i>Yo-Yo World Trick Book</i> de Harry Baier o <i>Magic Tricks with Coins, Cards, and Everyday Objects</i> de Jake Banfield. Enséñale a alguien lo que has aprendido.</p> 	<p>Escribe instrucciones para un trabajo manual que conozcas bien (pulsera de la amistad, casa de palitos). Lee tus instrucciones para asegurarte de que los pasos tienen sentido y están en el orden correcto.</p> 	<p>Piensa en personas que tu familia llame con frecuencia (abuelita, mejores amigos). Busca sus números de teléfono en la guía, haz una lista con los números y colócala al lado del teléfono.</p> 	<p>¿Qué significa tu nombre? Búscalo en un libro de nombres. A continuación busca el nombre de tus amigos y familiares.</p> 	<p>Escribe una tira cómica. Recorta imágenes de gente y de animales en revistas viejas y pégalas en una tira de papel. Dibuja burbujas sobre cada personaje y añade diálogos.</p> 	<p>Guarda tapas de botellas o compra en la tienda del dólar fichas para el bingo. Escribe en ellas con letras claras el abecedario y forma palabras colocando las letras.</p> 	
<p>Averigua cuáles son el árbol, la flor y el pájaro de tu estado buscándolo en una enciclopedia o en la red en <i>50states.com</i>. Dibuja cada uno y escribe su nombre.</p> 	<p>Lee un libro de imágenes sin palabras como <i>Flotsam</i> de David Wiesner o <i>The Red Book</i> de Barbara Lehman. Inventa una historia para acompañar las imágenes.</p> 	<p>Escribe una reseña breve para convencer a un amigo de que lea un libro que te gustó. Resume la historia y explica por qué te gustó, pero no descubras el final!</p> 	<p>Saca un libro de poesía de la biblioteca. Lanza dos dados y lee el poema de esa página (<i>ejemplo:</i> si te salen un 2 y un 5, lee la página 25). Repite para leer más poemas.</p> 	<p>Combina dos cuentos de hadas para hacer el tuyo propio. Por ejemplo, podrías escribir "Blancanieves y los siete cerditos" o "Trencitas de oro y Gretel".</p> 